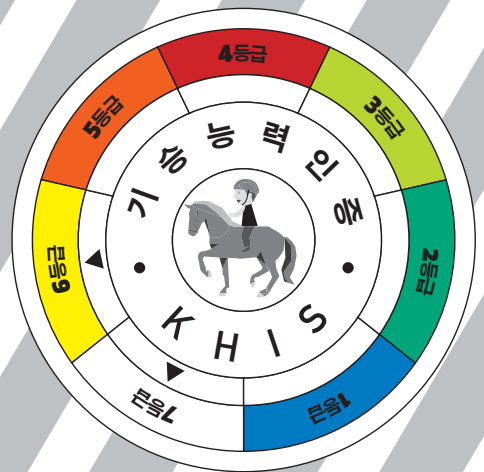


# KHIS

Korea  
Horse  
Industry  
Standard

## 2016년 기승능력인증 시행 매뉴얼

2016.06



## CONTENTS

기승능력인증제도 개요	4
2016년도 기승능력인증 시행 방향	5
KHIS 기승능력인증 시행 규정(안)	7
시행 등급(7~6등급)별 평가항목	10
참고자료/해외 승마기승능력 제도 개요	14

# KHIS

Korea  
Horse  
Industry  
Standard

## 2016년 기승능력인증 시행 매뉴얼





# 기능능력인증제도 개요

## 정의

「기능능력인증제」란 승마 이용자의 기능능력을 등급화시켜 객관적으로 심사하고 이를 인증하는 제도로써, 태권도 단증과 유사한 개념입니다. 현재 프랑스, 독일, 미국, 일본 등 주요 말산업 선진국에서 모두 운영중이며 국가별로 제도 형태와 운영방식은 다양합니다.

기능능력인증제도를 시행하면 승마입문자에게 성취감과 지속적인 기량향상 동기를 부여할 수 있고, 기승자의 수준에 맞는 말을 배정할 수 있게 되어 안전사고 발생을 줄일 수 있습니다.

또한 기능능력인증제도에 맞추어 표준화된 프로그램에 따라 교육과 강습이 진행될 수 있게 되고, 제도시행에 참여하는 승마시설을 인증함으로써 이용자에게 승마시설에 대한 높은 신뢰감을 제공할 수 있게 됩니다.

## 참여 주체별 기대 효과

구분	이용자	참여 승마장	주관단체
혜택	<ul style="list-style-type: none"> <li>● 단계별로 체계적이고 표준화된 승마 교육을 받을 수 있음</li> <li>● 자신의 기승수준 인증</li> <li>● 승마시설 이용 편의성 증가</li> </ul>	<ul style="list-style-type: none"> <li>● 표준 교육프로그램 제공 가능</li> <li>● 회원수 증가 및 재가입률 상승</li> <li>● 이용자 만족도 향상</li> <li>● 안전사고 발생 감소</li> <li>● 부가적 수익 기대</li> </ul>	<ul style="list-style-type: none"> <li>● 단체 인지도 및 신뢰도 향상</li> <li>● 제도시행에 따른 수입 발생</li> <li>● 제도시행에 따른 역할 증가</li> </ul>

## 기능능력인증제도의 취지

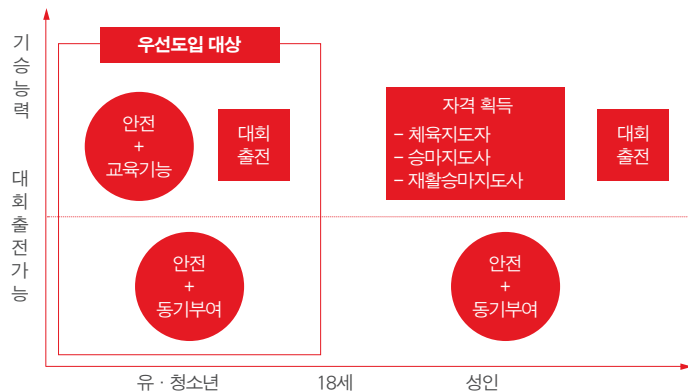
- 승마인들의 승마 기능능력을 심사하고 이를 인증하는 제도
- 승마 이용 유형(마정마술, 장애물비월, 지구력 등) 및 수준에 따라 다양한 등급체계를 마련하고 개인의 신청에 따라 심사 후 인증하는 제도
- 승마 입문자들에게 단계적인 학습의 가이드라인 제시 가능

# 2016년도 기승능력인증 시행 방향

# 2

## 시행 방향

2016년도에는 새로운 제도 도입을 준비하고 본격적인 시행에 필요한 보완 사항 등을 발굴하기 위하여 유·청소년 대상으로 시행하고, 성인에 대해서는 2017년도 이후 시행할 계획입니다.



## 시행 범위

금년도 시범 시행은 한국마사회가 주관하되, 승마 분야 전문가, 유자격 승마지도자와 심판, 승마시설 사업자와 유관단체가 협력적으로 참여합니다. 상반기에는 마사회 승마시설을 이용하고, 하반기에는 민간 승마시설을 참여시켜 확대 시행할 계획입니다.

KHIS(Korea Horse Industry Standard, 한국말산업표준) 기승능력인증 등급은 초급(7등급)에서 고급(1등급)까지 7단계로 구성되고, 초급수준인 7등급~4등급은 종목별 구분이 없으며 고급수준인 3등급~1등급은 3개 종목으로 구분됩니다.

2016년도에는 하위 2개 등급(7~6등급)에 대해서만 시범적으로 시행하며, 일정과 응시요건 및 절차 등은 별도 공고하는 내용에 따릅니다.

## 승마 기능능력인증제 운영 등급 체계



\* 복합마술은 마장마술과 장애물 등급 모두 획득시 부여

## 인증 등급별 개략적 수준

등급	수준 (장애물 기준)	비고*
1등급	<ul style="list-style-type: none"> <li>● 2등급을 통과한 자에게 종목별로 응시자격 부여</li> <li>● 생활승마에서 최고 단계이며, 종목별 수준 역시 최고단계에 해당</li> <li>● 전국대회의 C Class(110cm) 참가할 수 있는 수준</li> </ul>	5년 이상
2등급	<ul style="list-style-type: none"> <li>● 3등급을 통과한 자에게 종목별로 응시자격 부여</li> <li>● 생활승마에서는 우수 단계에 해당하며, 종목별 수준 또한 우수 단계에 해당</li> <li>● 전국대회의 D Class(100cm) 참가할 수 있는 수준</li> </ul>	4~5년
3등급	<ul style="list-style-type: none"> <li>● 4등급을 통과한 자에게 종목별로 응시자격 부여</li> <li>● 생활승마에서는 상급 수준이며, 종목별 수준에서는 제일 낮은 단계에 해당</li> </ul>	3~4년
4등급	<ul style="list-style-type: none"> <li>● 5등급을 통과한 자에게 응시자격 부여</li> <li>● 말 속도와 방향조절이 자유스럽고 비교적 높은 장애물(60cm) 8~10개 코스를 완주하는 통합과정으로 상급수준단계</li> </ul>	2~3년
5등급	<ul style="list-style-type: none"> <li>● 6등급을 통과한 자에게 응시자격 부여</li> <li>● 말 조정과 비월할 수 있는 단계로 좁은 곡선에서 평보로 이동시키고 직선으로 후진시킬 수 있는 중급수준의 단계</li> </ul>	1~2년
6등급	<ul style="list-style-type: none"> <li>● 7등급을 통과한 자에게 응시자격 부여</li> <li>● 3가지 보법(평보, 속보, 구보)을 구사할 줄 알고, 지정된 코스를 돌 수 있는 수준 기본단계</li> </ul>	6개월
7등급	<ul style="list-style-type: none"> <li>● 입문과정으로 3개월 미만으로 이수되기</li> <li>● 생활승마의 가장 낮은 등급으로 말의 습성을 알고 승마의 기초를 배우는 입문의 기초단계</li> </ul>	1~3개월

\* 주 2회 이상 정기적으로 레슨을 받는 경우를 가정한 추정치임

# KHIS 기승능력인증 시행 규정(안)

# 3

## 명칭

- “KHIS 기승능력인증”이란 한국마사회가 국내 말산업 표준화의 일환으로 추진하는 기승능력 인증제도로써, 기승자의 기승능력과 함께 말과 승마경기에 대한 이해 등을 종합적으로 평가하여 단계별로 등급을 부여하는 제도를 말한다.
- 시범시행에 한하여 한시적으로 한국마사회가 KHIS 인증본부를 대신한다.

## 인증 종목과 등급

- KHIS 기승능력인증은 공통 7, 6, 5, 4등급, 마장마술 3, 2, 1등급, 장애물 3, 2, 1등급, 복합마술 3, 2, 1등급으로 구성한다.
- KHIS 기승능력인증 시험을 성공적으로 통과한 신청자에게는 개인정보와 인증 종목과 등급이 표기된 KHIS 기승능력인증서가 발급되며, KHIS 등록정보에 인증받은 종목과 등급 정보가 반영된다.

## 시험 주관

- 한국마사회가 KHIS 인증본부 역할을 수행하며, KHIS 인증본부 또는 KHIS 인증본부가 인정하는 기관·단체는 KHIS 기승능력인증 시험을 주관할 수 있다.
- KHIS 인증본부는 인증 시험 진행에 필요한 시설과 운영능력 등을 정하여 참여 사업자를 모집할 수 있으며, 요건을 충족하는 승마시설을 시험 장소로 지정할 수 있다.
- 인증 시험 주관 기관·단체는 시험결과를 시험종료후 7일 이내에 KHIS 인증본부로 통보하여야 한다. KHIS 인증본부는 시험결과를 시험종료후 10일 이내에 게시하여야 한다.

## 심사위원

- 심사위원은 5년 이상 승마지도 경력과 승마지도 관련 국가자격(말 조련사, 재활승마지도사, 경기지도자 및 생활체육지도자, 스포츠지도사)을 소지한 자 가운데 KHIS 인증본부가 기승능력 인증 심사위원으로 선발한다.
- 시범시행에 필요한 심사위원은 상기 요건 외 KHIS 인증본부가 주관하는 교육을 이수한 자 가운데 주관 기관·단체가 선발할 수 있다.

- 심사위원은 심사위원으로서 활동에 필요한 교육이수 사항, 자격 사항, 경력 사항 등의 정보를 KHIS 인증본부를 통해 매년 갱신하여야 한다.
- KHIS 기승능력인증 시험은 심사위원 최소 2명으로 심사위원회를 구성하여 진행하여야 하고, 주관 기관·단체에 속하지 않는 외부 심사위원 1명이 포함되어야 한다.
- 시험 진행중 기승자가 주관 기관·단체, 심사위원, 본인이 기승하는 말, 타인의 말에 대해 부정행동 또는 부적절한 행동을 하는 경우 심사위원은 해당 기승자의 시험을 중단하고 응시자격을 박탈할 수 있다.
- 심사위원은 기타 안전관리상 필요한 경우 시험 진행을 중단시킬 수 있다.

## 응시자격

- KHIS 기승능력인증 시험에 응시하기 위해서는 KHIS 인증본부로 소정의 신청서를 제출하여야 하며, KHIS 인증본부는 응시 편의를 위하여 온라인 신청 수단을 제공할 수 있다.
- 신청일 기준 만 18세 이상인 신청자는 응시 종목과 등급을 직접 선택할 수 있고, 하위 등급에 대한 인증 시험을 거치지 않을 수 있다.
- 신청일 기준 만 18세 미만인 신청자는 가장 낮은 단계의 인증 시험부터 응시하여야 하고, 직전 하위 단계의 인증을 받지 않고서는 상위 단계의 인증을 받지 못한다.
- 응시자는 인증 시험 시행일자별로 연이은 2개 등급의 시험에 응시할 수 있으며, 하위 등급의 시험을 통과해야만 상위 등급의 인증 시험에 응시할 수 있다.

## 인증 시험

- 인증 시험은 필기, 구술, 실기(기승하지 않은 상태), 실기(기승상태)의 방법을 혼합하여 진행하며, 응시자의 나이와 언어능력을 고려하여 시험위원의 재량으로 필기시험을 구술시험으로 대체할 수 있다.
- 인증 시험은 응시자의 선택에 따라 전체 평가과제 또는 개별 평가과제 단위로 진행된다.
- 응시자가 하나의 인증 등급을 구성하는 전체 평가과제를 모두 통과하면 해당 인증 등급을 취득한 것으로 처리되며, 인증받은 등급은 KHIS 인증본부의 관리정보에 반영되고 인증서에 기재된다.
- 18세 이상의 신청자가 하위 단계(등급)을 인증받지 않고 특정 단계에 대한 시험을 직접 인증 받으려 하는 경우, 응시자가 신청한 등급의 인증 시험을 성공적으로 통과하여야 한다.

## 인증 수준의 적정성

- KHIS 기승능력인증에서 인증하는 등급은 시행하는 지역에 관계없이 해당 등급의 내용과 수준이 동일해야 하며, KHIS 인증본부는 등급별 인증기준의 일관성을 유지하여야 한다.
- 평가 방법과 상황은 심사위원의 재량으로 진행할 수 있으나, 제시된 추천 유형의 코스와 상황을 참조하여야 한다.
- KHIS 인증본부 또는 주관 기관·단체는 등급별 인증기준의 일관성을 유지하기 위하여 제도시행에 참여하는 지도자 및 심사위원 등을 대상으로 연간 2회 이상의 교육이수 기회를 제공하여야 하며, 연간 1회 이상 교육에 참가하지 않은 경우 심사위원 활동을 제한할 수 있다.



---

## 응시자의 자세와 보호장비

- 응시자는 시험장 내에서 자신의 동일성을 입증하기 위하여 배정된 등번호 또는 신분증을 지참하여야 한다.
- 응시자는 자신이 기승하는 말의 마구와 장구를 청결하게 유지하여야 하며, 응시 종목과 등급의 승마활동에 적합하도록 양호한 상태를 유지하여야 한다.
- 시험 진행중 시험장 내에서는 승마용 안전모와 보호대를 반드시 착용하여야 한다.
- 응시자는 종목별로 재갈과 장구를 지정하는 경우 이를 준수하여야 한다.

## 응시료

- KHIS 인증본부는 인증 시험의 종목과 등급에 따른 응시료를 정하여 징수할 수 있으며, 시행 공고시 이를 공표하여야 한다. 단, 시범시행에 한하여 응시료를 면제할 수 있다.
- 1회 인증 시험에서 2개 등급의 인증 시험에 응시하는 경우 응시료는 해당 등급별 응시료를 합산한다.
- 응시자는 공지된 신청기간 내에 공지된 방법으로 응시료를 납부하여야 하고, 응시료를 납부하여야 해당 인증 시험에 응시할 수 있다.

## 인증서 발급

- KHIS 인증본부는 시험결과 반영 이후 신규 등급 취득자에게 인증서를 발급하며, 인증서 발급시 별도의 수수료를 정하여 징수할 수 있다. 단, 시범시행시 이를 면제할 수 있다.

# 4

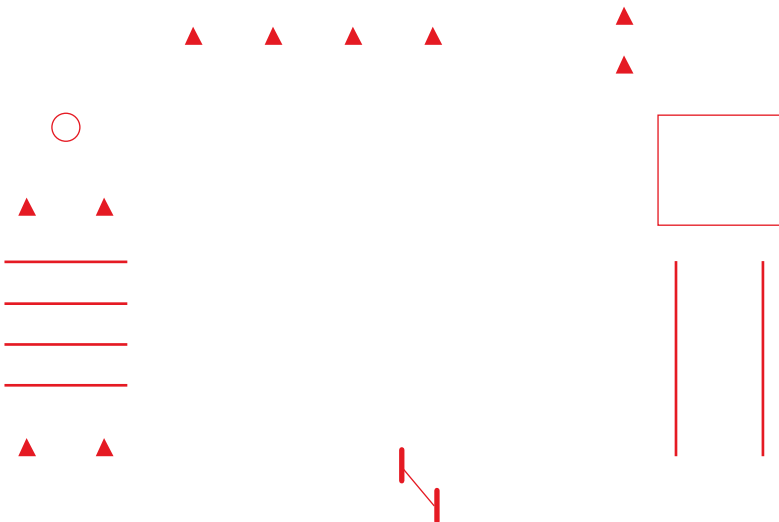
## 시행 등급(7~6등급)별 평가항목

### 7등급(1단계)

평가항목	세부항목	세부구분	수행내용
항목1 (특수평가)	승마활동	말 타기	<ul style="list-style-type: none"> <li>● 발판(기승대)을 딛고 안장에 앉는다.</li> <li>● 도움을 받아 안장을 지운다.</li> <li>● 도움을 받아 굴레를 씌운다.</li> <li>● 고삐를 조정하며 제대로 잡는다.</li> <li>● 고삐를 느슨하게 연결한다.</li> <li>● 평보에서 발을 등자에 딛고 내린다.</li> <li>● 평보에서 바른 자세를 유지한다.</li> <li>● 평보와 속보에서 등자를 딛고 균형을 유지한다.</li> <li>● 구보로 몇 걸음 움직인다.</li> <li>● 정지-평보-속보를 간결하고 명확하게 이행한다.</li> <li>● 평보로 걷는다.</li> <li>● 일정한 리듬으로 간단한 코스를 속보로 뒀다.</li> </ul> <p>⇒ 7등급(1단계) 코스를 완주한다.</p>
		말 돌보기	<ul style="list-style-type: none"> <li>● 안장을 풀고 굴레를 벗긴 다음 재갈을 뒀는다.</li> <li>● 미구용품을 보관함에 정리한다.</li> <li>● 굴레를 씌운 말을 훈련장으로 인도한다.</li> </ul>
		일반상식	<ul style="list-style-type: none"> <li>● 승마활동의 안전수칙을 숙지한다.</li> <li>● 안장의 주요 부분을 설명한다.</li> <li>● 굴레의 주요 부분을 설명한다.</li> </ul>
항목2 (공통A)	승마활동	말 끌기	<ul style="list-style-type: none"> <li>● 말 옆에 선다.</li> <li>● 쉬운 직선, 곡선 코스를 평보로 번갈아 걷는다.</li> <li>● 정지한다.</li> <li>● 말과 적당한 거리를 유지한다.</li> </ul>
		말 돌보기	<ul style="list-style-type: none"> <li>● 말의 습성을 살핀다.</li> <li>● 미방 안이나 말을 매어둔 상태에서 말을 집중시킨다.</li> </ul>

평가항목	세부항목	세부구분	수행내용
항목2 (공통A)	말 돌보기		<ul style="list-style-type: none"> <li>● 마방 안이나 말을 매어둔 상태에서 말에게 다가가고 안전한 상태에서 옆에 선다.</li> <li>● 말을 쓰다듬는다.</li> <li>● 말에서 멀리 떨어진다.</li> <li>● 굴레를 씌운다.</li> <li>● 솔과 빗을 사용하여 말의 털을 손질한다.</li> <li>● 재갈을 세척하고 마구를 보관함에 정리한다.</li> <li>● 매듭 묶는 법을 익힌다.</li> </ul>
항목3 (공통B)	지식	말 관련	<ul style="list-style-type: none"> <li>● 말을 존중한다.</li> <li>● 말 습성의 특징을 설명한다.</li> <li>● 말의 자세와 신체언어와 의미하는 바를 설명한다.</li> <li>● 굴레의 주요 부분을 설명한다.</li> <li>● 평보, 속보, 구보를 구분하고 설명한다.</li> <li>● 흑색, 밤색, 갈색의 세 가지 기본 모색을 구분하고 설명한다.</li> <li>● 마체의 주요 부위를 설명한다. * 머리, 목, 등성마루, 둔부, 다리 등</li> <li>● 말을 추진하기 위한 신체적 수단과 도구를 설명한다.</li> </ul>
		일반상식	<ul style="list-style-type: none"> <li>● 훈련의 기초 안전수칙을 암기한다.</li> <li>● 소속 클럽내 주요 장소의 위치를 안다.</li> <li>● 소속 클럽과 자격증, 소속 협회를 설명한다.</li> <li>● 7등급(1단계) 과정에 등장하는 특수용어를 이해한다.</li> </ul>

## 7등급(1단계) 코스



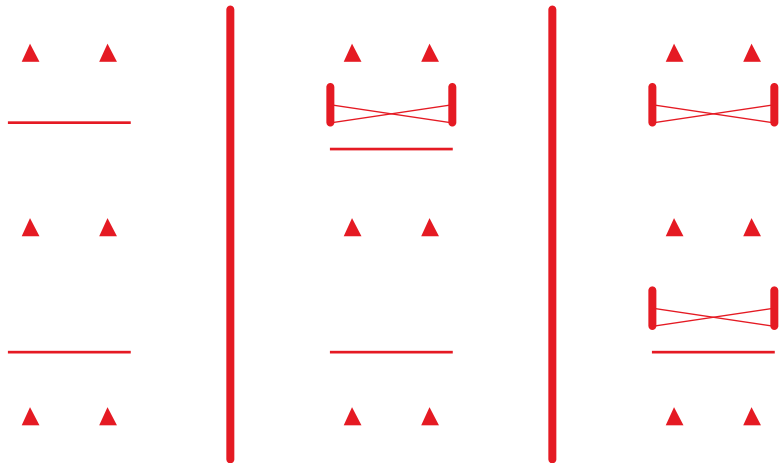
※ 상기 장애물 및 코스는 시행 여건에 따라 동일한 수준에서 다소 조정 가능함

## 6등급(2단계)

평가항목	세부항목	세부구분	수행내용
항목1 (특수평가)	승마활동	말 타기	<ul style="list-style-type: none"> <li>● 스스로 안장에 앉는다.</li> <li>● 스스로 안장을 지운다.</li> <li>● 말을 탄 상태에서 스스로 등자를 조절한다.</li> <li>● 통행규칙(우측통행)을 지킨다.</li> <li>● 경속보에서 고삐를 늦추고 당기며 조절한다.</li> <li>● 바른 자세로 앉아 속보를 한다.</li> <li>● 바른 자세로 앉아 구보를 한다.</li> <li>● 평보, 속보, 구보를 할 때, 앉은 자세와 등자를 디딘 자세를 자연스럽게 전환한다.</li> <li>● 구보로 진행하고 유지한다.</li> <li>● 보법을 간결하고 단계적으로 이행한다. (정지-평보, 평보-속보, 속보-구보)</li> <li>● 원(직경 10m), 회전(직경 8m), 대각선, 비스듬히 가로지르기 코스를 평보 및 속보로 완주한다.</li> <li>● 속보 및 구보로 작은 장애물을 비월하며 코스를 주행한다.</li> </ul> <p>⇒ 6등급(2단계) 코스를 완주한다.</p>
		말 돌보기	<ul style="list-style-type: none"> <li>● 굴레를 씌운다.</li> <li>● 안장을 지운다.</li> <li>● 안장을 관리한다.</li> </ul>
	일반상식	<ul style="list-style-type: none"> <li>● 전진과 가속을 위한 추진수단(부조)을 설명한다.</li> <li>● 굴레와 안장의 세부 요소를 설명한다.</li> <li>● 원(직경 10m), 회전(직경 8m), 대각선, 비스듬히 가로지르기 코스를 종이에 그려 설명한다.</li> </ul>	
항목2 (공통A)	승마활동	말 끌기	<ul style="list-style-type: none"> <li>● 말을 최소 2보 후진시킨다.</li> <li>● 지정 코스에서 말을 잡고 직선, 곡선을 번갈아가며 걷는다.</li> <li>● 말을 잡고 속보로 몇 걸음 인도한다.</li> <li>● 정지시 어깨와 엉덩이를 최소 1보 이동시킨다.</li> <li>● 말의 머리를 상하좌우로 움직인다.</li> </ul>
		말 돌보기	<ul style="list-style-type: none"> <li>● 마사, 패독, 목초지에서 말에게 접근한다.</li> <li>● 마방 내에서는 말을 풀어준다.</li> <li>● 무리 내에서 말 또는 말의 행동을 관찰한다.</li> <li>● 굴레를 씌운다.</li> <li>● 부드러운 솔과 글경이로 말을 긁어준다.</li> <li>● 앞발을 닦고 엉덩이를 잡는다.</li> <li>● 매듭을 지어 맨다.</li> <li>● 먹이를 준다.</li> </ul>
항목3 (공통B)	지식	말 관련	<ul style="list-style-type: none"> <li>● 말의 오감 특징을 설명한다.</li> <li>● 무리 내 말의 성향을 설명한다.</li> <li>● 식습관을 설명한다.</li> <li>● 말의 입 구조와 사료섭취 방법을 설명한다.</li> </ul>

평가항목	세부항목	세부구분	수행내용
항목3 (공통B)	지식	말 관련	<ul style="list-style-type: none"> <li>말의 주식(풀, 건초, 짚, 곡식, 과립제)을 구분한다.</li> <li>말의 갈증상태와 물 먹이는 방법을 안다.</li> <li>다음을 구분한다. <ul style="list-style-type: none"> <li>* 모색 : 백색, 회색, 밤색, 갈색, 흑색</li> <li>* 얼룩</li> <li>** 작은 반점</li> <li>** 큰 반점(얼룩배기)</li> <li>*** 검은 얼룩</li> <li>*** 밤색 얼룩</li> <li>*** 갈색 얼룩</li> </ul> </li> <li>말 다리의 주요 부위를 설명하고 기술한다. (무릎, 관절, 관골, 구절, 제관, 발굽 등)</li> <li>승마장에 있는 3가지 말 품종을 구분하고 기술한다.</li> </ul>
항목3 (공통B)	지식	일반상식	<ul style="list-style-type: none"> <li>승마장과 경기장에서 지켜야 할 통행규칙을 나열한다.</li> <li>부드러운 솔, 글경이, 짚, 굵파개를 구분하고 설명한다.</li> <li>여러 종류의 축사 특징을 설명한다. (목초지, 패득, 마방, 마사)</li> <li>현재 이용하고 있는 승마장에서 제공하는 주요 활동을 설명한다.</li> </ul>

## 6등급(2단계) 코스 장애물



\* (장애물 코스2) 비와 장애물 간격 2.2~2.5m

\* (장애물 코스3) 비와 장애물 간격 3.0~3.3m, 장애물과 장애물 간격 2.1.5m

※ 상기 장애물 및 코스는 시행 여건에 따라 동일한 수준에서 다소 조정 가능함

# 참고자료/ 해외 승마기승능력 제도 개요

## 국가별 제도 개요 및 등급체계

구분	프랑스	독일	미국	일본
승마기승 능력인증제	운영	운영	운영	운영
제도명칭	Galops	Badges시스템	Level시스템	승마기능인정
인증기관	프랑스승마협회	독일승마협회	미국포니클럽, 미국승마협회	전국승마구락부 진흥협회
등급체계	Galops 1단계~7단계 (7개 등급), Degres 1단계~3단계(3단계)	독일승마뱃지 (골드, I ~ IV), 웨스턴승마뱃지 (골드, II ~ IV), 독일주행뱃지 (골드, I ~ IV), 독일조마뱃지 (골드, I ~ IV)등 (5단계)	D-1, D-2, D-3, C-1, C-2, C-3, B, A (8개 등급) 상위 3개 등급 종목구분	5급, 4급, 3급, 2급, 1급 (5개 등급) 상위 2개 등급 종목구분
시행 승마경기 종목	마장마술, 종합마술, 장애물비월, 헌터, 마차경기, 지구력, 외승경기 등	마장마술, 종합마술, 장애물비월, 마차경기, 마상체조, 지구력, 장애마술, 폴로 등	종합마술, 마장마술, 장애물비월, 지구력, 레이닝, 기승게임, 말관리, 퀴즈, 폴로크로스, 4종경기, D-렐리, C-렐리, 렐리, 픽유어라이드 등	마장마술, 장애물비월, 종합마술, 장애마술, 지구력 등
승마클럽 활동	클럽수 8천개 회원수 87만명	클럽수 7천 7백개 회원수 73만 7천명	클럽수 6백개 회원수 1만 2천명	클럽수 879개 회원수 8만 1천 5백명
응시인원/ 취득인원	-	연간응시인원 6만명	-	연간취득인원 1만명

\* 출처 : 승마 기승능력인증제 연구 보고서(마사회/한국정보경영평가, 2013)

# 1. 프랑스

공식명칭

갈로(Galops)

주관기관

프랑스승마협회(FFE)

운영현황

- 운영규정 : Galops 규정, 일반 Galops, 특별 Galops, Galops 경기
- 등급체계

등급	일반프로그램	특별프로그램	경기프로그램
Galops 1	1~7 등급	외승, 마차경기, 마상체조, 서부마술로 구분	마장마술, 장애물, 종합마술, 헌터, 지구력, 외승경기로 구분
Galops 2			
Galops 3			
Galops 4			
Galops 5			
Galops 6			
Galops 7			

\* Degres 1 : 일반 Galops 4 취득 인정

\* Degres 2 : Galops 7 등급 인정

\* Degres 3 : 스포츠 및 국민청소년 교육지도사 인증서(BPJEPS) 승마교육입문과정 및 UC9(지도 요구능력)과 동일 지위

- 종목 및 등급별 심사기준 : 연구보고서 참조

\* 대회성과와 연계하여 Galops 경기 5~7등급 취득 가능

- 심사위원 : FFE 인증서 소지자로 Galops 시험관 인증번호를 부여받은 자

\* 심사위원회는 지방승마위원회(CRE)의 승인을 거쳐 확정

\* 최소 2인으로 구성, 심사위원장은 승마지도사 국가인증서와 시험관 인증번호 보유 필요, 지방승마위원회 소속 파견자 1인과 프랑스스포츠기술국(DTN) 소속 파견자 1인은 심사위원회의 고문으로 참여 필수

- 심사료 : 과목당 5~15유로(주최측에 따라 다소 차이가 있으며, 응시료는 전액 주최측 수입으로 귀속)

- 심사장소 : FFE에 소속된 모든 기관은 시험을 진행할 수 있는 시설과 환경을 갖추고 있음

- 신청방법 : 시험주최측은 지방승마위원회(CRE)로 DUSE(시험주최 신고서) 제출

⇒ CRE 승인 및 FFE 승부 ⇒ FFE 웹사이트 게재

## 2. 독일

### 공식명칭

뱃지(Badges) 시스템

### 주관기관

독일승마협회(FN)

\* FN에서 17개 지역연합회와 7,700개의 승마클럽을 관리

### 운영현황

- 운영규정 : 훈련 및 교육규정(APO), 수행능력시험규정(PLO), 경기규정(WBO), 사육연합규정(ZVO)의 총 4권으로 4년 주기 갱신
  - \* 기능능력인증제와 관련된 규정은 APO, LPO임
- 등급체계
  - 독일승마뱃지(DRA), 웨스턴승마뱃지(WRA), 독일마차뱃지(DFA), 독일조마뱃지(DLA), 독일마상체조뱃지(DVA) 5개 과정으로 구성
  - Ⅲ⇒Ⅱ⇒Ⅰ 단계 승급을 위해서는 시험을 통과해야 하며, Ⅰ⇒Gold 단계로 승급은 시험은 없으나 해당 요구조건을 충족시켜야 함
  - \* 종목 및 등급별 세부 기준 : 연구보고서 참조
- 시험장소 : 승마 및 주행연합의 지역연합(LV)에 속한 주최자가 제공
  - 종목별 시험장 규격 충족 필요(세부기준 연구보고서 참조)
- 시험용 말 : 독일승마협회에 등록된 말로만 신청할 수 있으며, 시험에 사용되는 말이 다르며 말의 나이가 가장 큰 기준임
  - \* 독일 또는 EU내 유효 여권 필수
  - \* 포니 분류 : K-포니(127cm 이하), M-포니(128~137cm), G-포니(138~148cm)
- 심사위원 : '말 수행능력시험을 위한 지역위원회(LK)' 심판명단에 등록
  - \* 심판, 보조심판의 활동과 연계
- 신청방법 : 국제수행능력시험/연방주최시험/독일승마협회에 의한 시험은 전년도 8월 1일까지 신청해야 하고, 해당 지역위원회(LK)는 이에 대한 정보를 제공해야 함



### 3. 미국

#### 공식명칭

포니클럽 프로그램(The Pony Club Program)

#### 주관기관

미국포니클럽(USPC)

\*1954년 설립 이래 정규 승마교육프로그램을 제공(비영리 청소년단체)하고 있으며, 미국내 43개 지역 600여개 승마클럽, 회원수 1만여 명 소속, 회원 연령은 4~25세로 '포니' 명칭은 말 종류가 아니라 회원의 연령대 뜻함

#### 운영현황

- 운영규정 : 종목별 규정집(USPC Rule Books), 3년 주기 개정
- 등급체계 : 종목별 11등급

구분	종합마술(클래식)	마장마술	장애물	
전국 테스트 수준	A	클래식A (3'9")	마장마술A 특별	장애물A 특별 (4'3")
	H-A	H-A	H-A	H-B
	B	클래식B (3'7")	마장마술B 특별	장애물B 특별(3'9")
	H	H	H	H
	C-3	클래식C-3 (3'3")	마장마술C-3 특별	장애물C-3 특별(3'7")
클럽 수준	C+	C+	C+	C+
	H-B	H-B	H-B	H-B
	C-2	C-2 (3'0")	C-2	C-2
	C-1	C-1 (2'9")	C-1	C-1
	D-3	D-3 (2'3")	D-3	D-3
D-2	D-2 (1'8")	D-2	D-2	

\* 등급별 숙련도 표준 : 연구보고서 참조

- 심사관 : D-1~C-2 등급 시행시 지역위원(District Commissioners), 센터 관리자(Center Administrators), 지구 감독관(Regional Supervisor)이 심사관을 선출

\* 심사관 요건 : 연구보고서 참조

- 시험장소 : 주관기관에서 시설, 보험가입, 주차공간, 주변 응급의료시설, 심사진행에 필요한 공간 확보 여부 등을 확인하여 지정
- 심사주기 : 각 클럽과 센터별로 1년에 최소 2회 시험기회 부여
- 심사용 말 : 본인 소유 또는 임대한 말 1두 이상 가져올 수 있음

## 4. 일본

### 공식명칭

승마기능인정

### 주관기관

(사)전국승마구락부진흥협회

※ 전국의 879개 클럽을 주관하고 있으며, 회원수는 81,500명, 연간 등급취득인원은 약 1만명 수준임

### 운영현황

- 등급체계 : 5등급 체계

등급	일반프로그램	특별프로그램	경기프로그램
1급	마장마술 1급	장애물 1급	지구력 1급
2급	마장마술 2급	장애물 2급	지구력 2급
3급	-	장애물 3급	지구력 3급
	3급 통합운영		
4급	4급 통합운영		
5급	5급 통합운영		

\* 5급부터 순차적으로 응시하도록 권장하되, 3급은 바로 응시 가능

- 등급별 심사내용 : 각 등급별 실기·필기 심사 진행(연구보고서 참조)
- 심사주기
  - 1~2급은 1개 클럽에서 연간 12회로 제한(지구력은 무관)
  - 3~5급은 횟수 제한이 없음
- 응시료 및 심사료 : 응시료 10,000엔, 심사료 8,000엔
- 심사원 구성

등급	심사원 배정	심사원 자격 기준
1급, 2급	2명	1명은 상급지도자 이상 참가
3급	2명	1명은 중급지도자 이상 참가
4급, 5급	1명	초급지도자 이상 참가

- 심사신청 : 가입된 승마클럽에서 전국승마구락부진흥협회로 신청
- 심사장소 : 심사신청후 승인받은 승마클럽에서 승마장을 선정



즐거움이 달린다~  
Let's Run